



LDB
EMPRESAS

PORTO FELIZ - APORTES
SETEMBRO 2023



Prezados Senhores,

Este documento tem por objetivo apresentar as principais características e informações referente a sua carteira de investimentos, na intenção de ajudá-lo na tomada de decisão e acompanhamento da mesma.

As informações contidas neste documento se destinam somente à orientação de caráter geral e fornecimento de informações sobre o tema de interesse. Nossos estudos são baseados em informações disponíveis ao público, consideradas confiáveis na data de publicação. Dado que as opiniões nascem de julgamentos e estimativas, estão sujeitas a mudanças. Nossos relatórios não representam oferta de negociação de valores mobiliários ou outros instrumentos financeiros.

Informações adicionais sobre quaisquer empresas, valores mobiliários ou outros instrumentos financeiros podem ser obtidas mediante solicitação.

O presente relatório apresenta todas as informações e índices disponíveis até o dia 29.09.2023.

Não é permitido a divulgação e a utilização deste e de seu respectivo conteúdo por pessoas não autorizadas pela LDB CONSULTORIA FINANCEIRA.

Permanecemos à disposição para quaisquer esclarecimentos que se fizerem necessários e muito obrigado,

Equipe LDB Empresas.

EXTRATO CONSOLIDADO DE ATIVOS

Posição de Ativos e Enquadramento

RENDA FIXA 100,00%

Artigo 7º I, Alínea b (Fundos 100% Títulos Públicos)

Gestor	Admin.	Ativo	Volatilid. a.a. (%)	Rentabilidade (%)			Valor (R\$)	% Carteira	PL do Fundo	% Fundo
				Dia	Mês	Ano				
ICATU	BEM	ICATU VANGUARDA PRE FIXADO FIRF LP	8,04	0,69	-1,18	-1,18	8.482.731,32	100,00	243.682.924,46	3,48
Sub-total Artigo 7º I, Alínea b			8,04	0,69	-1,18	-1,18	8.482.731,32	100,00		
Renda Fixa			79,36	0,69	-50,44	-46,15	8.482.731,32	100,00		
Total			79,16	0,69	-50,44	-46,15	8.482.731,32	100,00		

EXTRATO CONSOLIDADO DE ATIVOS

Enquadramento da Carteira

Artigo	Tipo de Ativo	Valor(R\$)	% Carteira	Política de Investimentos				
				Mínimo	Objetivo	Máximo	ALM	Limite Legal
Renda Fixa								
Artigo 7º I, Alínea b	Fundos 100% Títulos Públicos	8.482.731,32	100,00	0,00	24,51	100,00	0,00	100,00
	Total Renda Fixa	8.482.731,32	100,00					100,00
Total		8.482.731,32	100,00					

EXTRATO CONSOLIDADO DE ATIVOS

Rentabilidades por Artigo

Estratégia Indexador	No Mês	No Ano	3 meses	6 meses	12 meses	No Mês(R\$)	No Ano(R\$)
Artigo 7º I, Alínea b % do CDI	-1,18 -273,42	-1,18 -273,42				-101.300,18	-101.300,18
PORTO FELIZ - APORTES (Total)						-101.300,18	-101.300,18

RESULTADO POR ATIVO

Artigo 7º I, Alínea b (Fundos 100% Títulos Públicos)

Ativo	Saldo Anterior	Aplicações	Resgates	Amortização	Saldo	Resultado Financ. Mês (R\$)	Resultado Financ. Ano (R\$)
ICATU VANGUARDA PRE FIXADO FIRF LP	0,00	0,00	0,00	0,00	8.482.731,32	-101.300,18	-101.300,18
					8.482.731,32	-101.300,18	

EXTRATO CONSOLIDADO DE ATIVOS

Análise de Liquidez

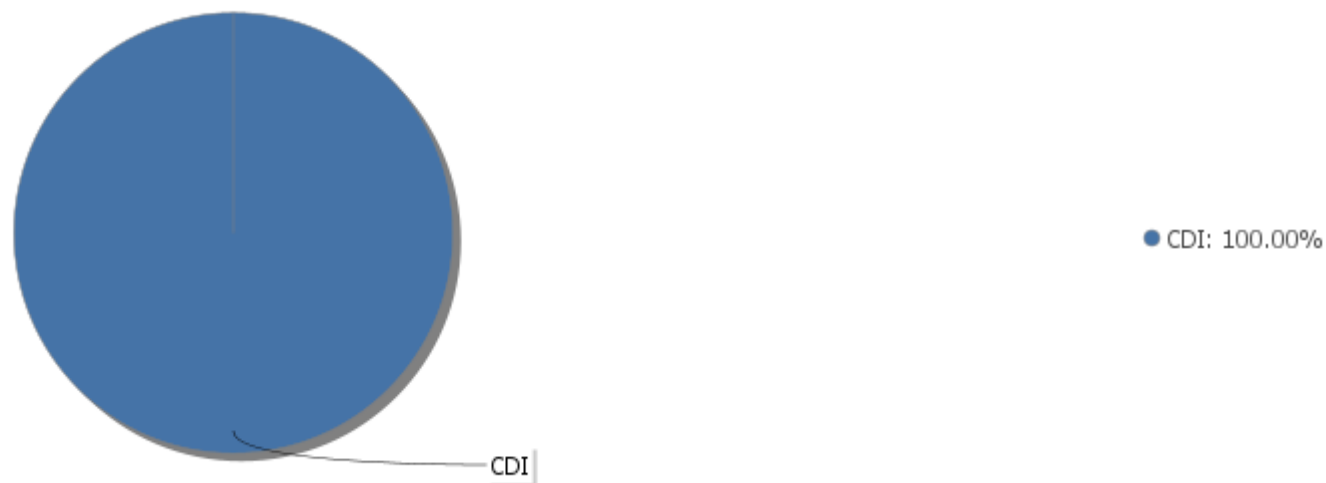
Período	Valor (R\$)	(%)	Valor Acumulado (R\$)	(%) Acum.	(%) Limite Mínimo
de 0 a 30 dias	8.482.731,32	100,00	8.482.731,32	100,00	
de 31 dias a 365 dias	0,00	0,00	8.482.731,32	100,00	
acima de 365 dias	0,00	0,00	8.482.731,32	100,00	

EXTRATO CONSOLIDADO DE ATIVOS

Alocação por Artigo

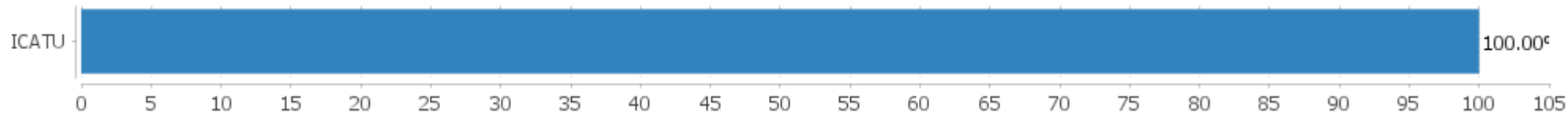


Alocação Por Estratégia



EXTRATO CONSOLIDADO DE ATIVOS

Alocação por Gestor



EXTRATO CONSOLIDADO DE ATIVOS

Rentabilidades da Carteira versus Meta Atuarial

Ano	Jan	Fev	Mar	Abr	Mai	Jun	Jul	Ago	Set	Out	Nov	Dez	Rent. Ano
2023	1,05	0,81	1,13	0,88	1,19	1,15	1,17	0,97	-50,44				-46,15
IPCA + 5,01%	0,96	1,19	1,16	0,96	0,66	0,33	0,53	0,68	0,65				7,34
p.p. indexador	0,09	-0,39	-0,03	-0,08	0,53	0,82	0,64	0,30	-51,09				-53,49

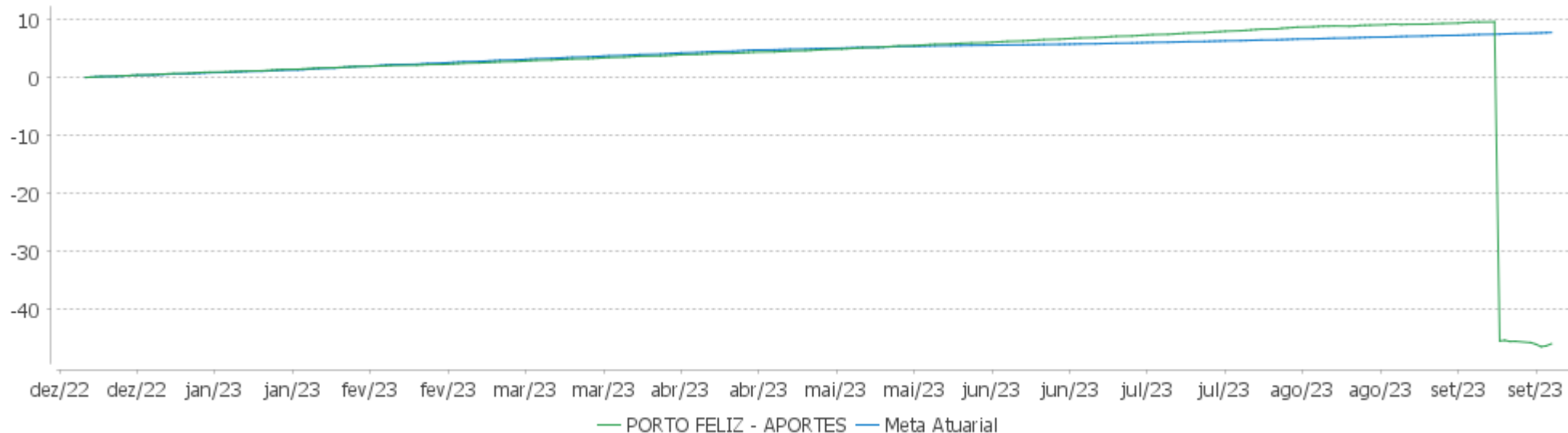
Performance Sobre a Meta Atuarial

Relatório

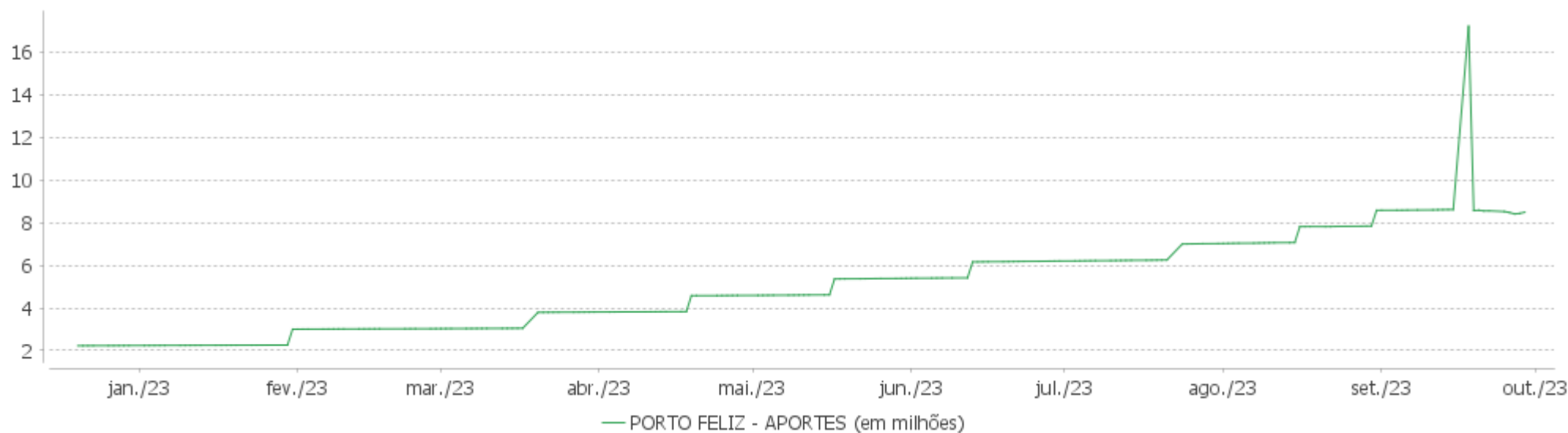
	Quantidade	Perc. (%)	Período	Carteira	Meta Atuarial	p.p. Indx.	Volatilidade Anual
Meses acima - Meta Atuarial	5	55,56	03 meses	-49,38	1,87	-51,24	138,50
Meses abaixo - Meta Atuarial	4	44,44	06 meses	-47,73	3,86	-51,59	99,12
			12 meses				
			24 meses				
Maior rentabilidade da Carteira	1,19	2023-05	Desde 20/12/2022	-45,93	7,75	-53,68	79,16
Menor rentabilidade da Carteira	-50,44	2023-09					

EXTRATO CONSOLIDADO DE ATIVOS

Evolução

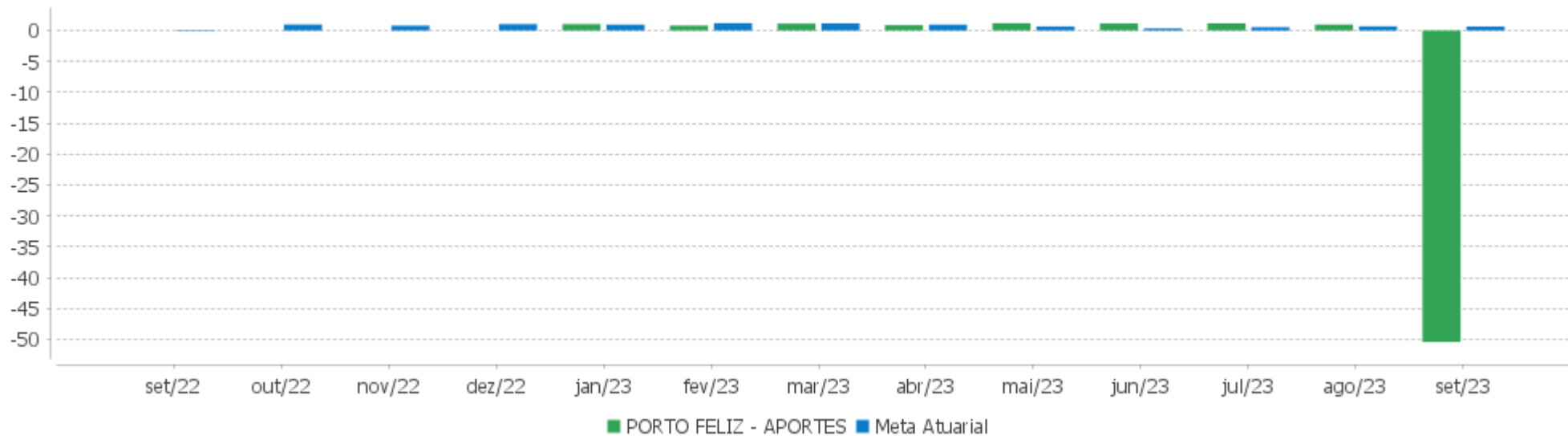


Patrimônio Líquido



EXTRATO CONSOLIDADO DE ATIVOS

Rentabilidades Mensais - 12 últimos meses



EXTRATO CONSOLIDADO DE ATIVOS

Performance dos Fundos

Fundo Variação da Estratégia	No Mês	No Ano	3 meses	6 meses	12 meses	24 meses	36 meses
ICATU VANGUARDA PRE FIXADO FIRF LP % do CDI	-0,83 -85,25	13,41 135,06	-0,02 -0,74	9,23 142,77	12,76 94,94	19,95 77,32	12,52 42,33
PORTO FELIZ - APORTES Var. IPCA + 5,01% p.p.	-50,44 -51,09	-46,15 -53,49	-49,38 -51,24	-47,73 -51,59			
CDI	0,97	9,93	3,22	6,47	13,44	25,80	29,57
IBOVESPA	0,71	6,22	-1,29	14,41	5,93	5,03	23,21
INPC + 6,00%	0,57	7,49	1,71	3,97	10,73	25,81	47,70
IPCA + 6,00%	0,72	8,10	2,11	4,35	11,44	26,60	47,91

EXTRATO CONSOLIDADO DE ATIVOS

Cotização e Taxas

Fundo	Aplicação		Resgate		Taxas	
	Cotização	Liquidação	Cotização	Liquidação	Performance	Administração
ICATU VANGUARDA PRE FIXADO FIRF LP	D+0	D+0	D+0	D+1 du	-	0,30

EXTRATO CONSOLIDADO DE ATIVOS

Indexadores

Renda Fixa

Indexador	No Mês	No Ano	3 meses	6 meses	12 meses	24 meses	36 meses	48 meses	60 meses
IRF-M 1	0,93	10,06	3,18	6,50	13,54	24,68	27,79	33,59	43,54
IRF-M 1+	-0,15	12,82	1,26	8,24	14,06	22,31	18,47	27,49	54,02
IRF-M TOTAL	0,17	11,62	1,83	7,45	13,57	22,67	21,42	29,39	51,16
IMA-B 5	0,13	8,89	1,73	4,32	11,65	21,97	29,23	38,58	59,92
IMA-B 5+	-1,92	12,08	-2,46	8,17	10,15	15,88	19,59	17,59	70,32
IMA-B TOTAL	-0,95	10,79	-0,52	6,55	11,05	19,09	24,70	27,33	67,28
IMA-GERAL TOTAL	0,18	10,59	1,80	6,72	12,50	22,90	25,94	31,42	53,46
IDKA 2	0,29	8,97	2,05	4,08	11,42	21,35	28,89	39,21	57,10
IDKA 20	-3,53	15,28	-5,76	12,78	8,75	9,82	12,05	2,09	75,69
CDI	0,97	9,93	3,22	6,47	13,44	25,80	29,57	34,18	42,60

Renda Variável

Indexador	No Mês	No Ano	3 meses	6 meses	12 meses	24 meses	36 meses	48 meses	60 meses
IBOVESPA	0,71	6,22	-1,29	14,41	5,93	5,03	23,21	11,28	46,91
IBRX 100	0,84	5,50	-1,02	13,78	5,09	3,69	22,17	11,68	50,59
IBRX 50	1,21	4,92	-0,03	13,75	5,32	5,93	25,49	12,91	45,69
SMALL CAP	-2,84	5,06	-7,25	16,09	-2,94	-20,83	-8,36	-10,00	41,57
Índice Consumo - ICON	-4,02	-4,75	-12,11	9,02	-17,82	-40,64	-41,63	-42,24	-10,67
Índice Dividendos - IDIV	1,32	10,67	1,25	15,38	14,16	22,39	46,36	32,00	101,74

EXTRATO CONSOLIDADO DE ATIVOS

Investimentos Estruturados

Indexador	No Mês	No Ano	3 meses	6 meses	12 meses	24 meses	36 meses	48 meses	60 meses
S&P 500	-3,22	7,19	0,12	2,85	10,76	-8,35	13,20	73,22	84,04

Investimentos Imobiliários

Indexador	No Mês	No Ano	3 meses	6 meses	12 meses	24 meses	36 meses	48 meses	60 meses
IFIX	0,20	12,28	2,03	16,60	7,64	18,54	15,18	19,93	50,80

Investimentos no Exterior

Indexador	No Mês	No Ano	3 meses	6 meses	12 meses	24 meses	36 meses	48 meses	60 meses
MSCI ACWI	-2,61	4,13	-0,05	0,10	9,93	-14,78	3,18	51,70	56,69

Indicadores Econômicos

Indexador	No Mês	No Ano	3 meses	6 meses	12 meses	24 meses	36 meses	48 meses	60 meses
IPCA	0,26	3,50	0,61	1,38	5,19	12,73	24,28	28,17	31,88
INPC	0,11	2,91	0,22	1,01	4,51	12,02	24,10	28,93	32,69
IGPM	0,37	-4,93	-0,49	-5,12	-5,97	1,79	27,09	49,89	54,94
SELIC	0,97	9,93	3,22	6,47	13,44	25,80	29,57	34,18	42,60

Meta Atuarial

Indexador	No Mês	No Ano	3 meses	6 meses	12 meses	24 meses	36 meses	48 meses	60 meses
IPCA + 4,00%	0,57	6,57	1,62	3,37	9,36	21,89	39,73	49,87	60,35
IPCA + 5,00%	0,65	7,34	1,87	3,86	10,40	24,23	43,78	55,70	68,19
IPCA + 5,50%	0,69	7,72	1,99	4,10	10,92	25,41	45,84	58,68	72,22
IPCA + 5,89%	0,72	8,01	2,08	4,30	11,33	26,34	47,45	61,03	75,41
IPCA + 6,00%	0,72	8,10	2,11	4,35	11,44	26,60	47,91	61,70	76,32
INPC + 4,00%	0,42	5,97	1,22	3,00	8,65	21,12	39,53	50,75	61,34
INPC + 6,00%	0,57	7,49	1,71	3,97	10,73	25,81	47,70	62,65	77,41

EXTRATO CONSOLIDADO DE ATIVOS

Movimentações

APR	Data	Ativo	Aplicação	Resgate	Quantidade	Valor Cota
120	18/09/2023	ICATU VANGUARDA PRE FIXADO FIRF LP	8.584.031,50	0,00	3.258.068,27244860	2,6346997000
	Total		8.584.031,50	0,00		

EXTRATO CONSOLIDADO DE ATIVOS

Análise de Risco

Horizonte: 21 dias / Nível de Confiança: 95,0%

Value-At-Risk (R\$): 206.370,69

Value-At-Risk: 2,43%

	Volatilidade ⁽¹⁾	VaR ⁽²⁾	Limite	CVaR ⁽³⁾	Sharpe	Rent.	Valor(R\$)	% Carteira
PORTO FELIZ - APORTES		2,43		2,43			8.482.731,32	100,00

Renda Fixa

Value-At-Risk: 2,43%

Artigo 7º I, Alínea b

Ativo	Volatilidade ⁽¹⁾	VaR ⁽²⁾	CVaR ⁽³⁾	BVaR ⁽⁴⁾	Sharpe	Rent.	Valor(R\$)	% Carteira
ICATU VANGUARDA PRE FIXADO FIRF LP		2,43	2,43	2,43			8.482.731,32	100,00
Sub-total	7,33	2,43	2,43		-0,22	-1,18	8.482.731,32	100,00